














Os índices apresentados neste boletim são calculados com base nas métricas do Pool de preços apuradas semanalmente pela Dcide utilizando as referências da curva Forward de energia elétrica dos agentes mais comercialmente ativos.

23-09-2020 / **Semana 39**



Índices Curva Forward	Índice R\$/MWh	Variação Semanal	Variação Mensal	Variação Anual
Convencional Trimestre ¹	132,70	25,11% 	66,71% 	-27,22% 
Convencional Longo Prazo ²	147,47	0,06% 	0,77% 	-10,17% 
Incentivada 50% Trimestre ¹	174,41	17,78% 	46,30% 	-19,68% 
Incentivada 50% Longo Prazo ²	183,49	0,01% 	-0,18% 	-8,00% 
PLD da semana (SE ponderado)	105,54	18.61% 	12.09% 	-53.21% 

¹ Reflete o preço de referência da energia, na respectiva fonte, de Outubro/2020 a Dezembro/2020 (trimestre móvel)

² Reflete o preço médio de referência de energia, na respectiva fonte, de 2022 a 2025 (longo prazo).

Fonte: Pesquisa de preços Dcide 21-09-2020.

Na 39ª semana de 2020, os índices Trimestrais, tanto para a fonte Convencional como para a fonte Incentivada 50%, apresentaram aumentos semanais seguidos pelos índices de Longo Prazo que registraram estabilidade na semana para ambas as fontes de energia Convencional e Incentivada com 50% de desconto na TUSD.

O índice Trimestral para a fonte Convencional, que agrega os produtos de Outubro/2020 a Dezembro/2020 (Índice Convencional Trimestre), foi medido como R\$ 132,70/MWh, apresentando aumento de 25,11% na semana e avanço de 66,71% em relação ao índice medido no mesmo período do mês anterior, registrando, porém, redução de 27,22% quando comparado ao mesmo período do ano de 2019. De forma similar, o Índice Incentivada 50% Trimestre foi medido como R\$ 174,41/MWh, registrando aumento de 17,78% na semana e avanço de 46,3% no mês, apresentando redução de 19,68% quando comparado ao número índice do mesmo período no ano de 2019.

O preço de referência para energia Convencional nos próximos quatro anos (2022 a 2025) foi medido como R\$ 147,47/MWh (Índice Convencional Longo Prazo), registrando estabilidade na semana e variação positiva de 0,77% na comparação mensal, ficando 10,17% abaixo quando comparado ao número índice do mesmo período no ano passado. O Índice de energia Incentivada 50% Longo Prazo foi medido como R\$ 183,49/MWh, registrando estabilidade na semana e variação negativa de 0,18% no mês, ficando 8% abaixo na comparação anual do índice.

Se considerados apenas os preços dos componentes comuns aos índices de Longo Prazo desta semana e de seus pares do ano anterior, temos quedas de 5,84% para a fonte Convencional e de 3,86% para a fonte Incentivada 50%.